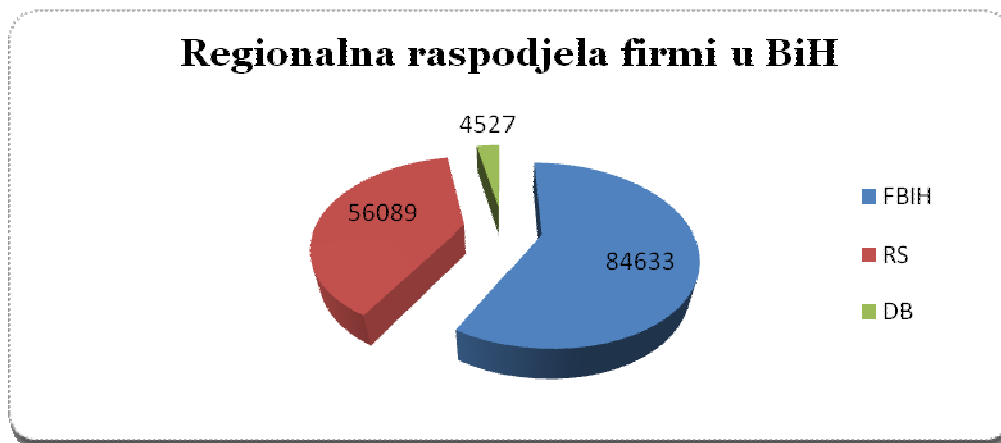


1. Broj pravnih subjekata RS-FBIH-DB

Ako bismo za kvalifikaciju *pravni subjekt* uzeli svaku firmu koja je uredno dobila ID/JIB broj, onda možemo reći da je u BiH trenutno 145 249 pravnih subjekata. Odmah možemo izvući i zanimljiv omjer sa ukupnim brojem stanovnika, gdje prosta računica govori da otprilike svaki 26. stanovnik ima registrovanu firmu/JIB.

Regionalna raspodjela ukupnog broja firmi:

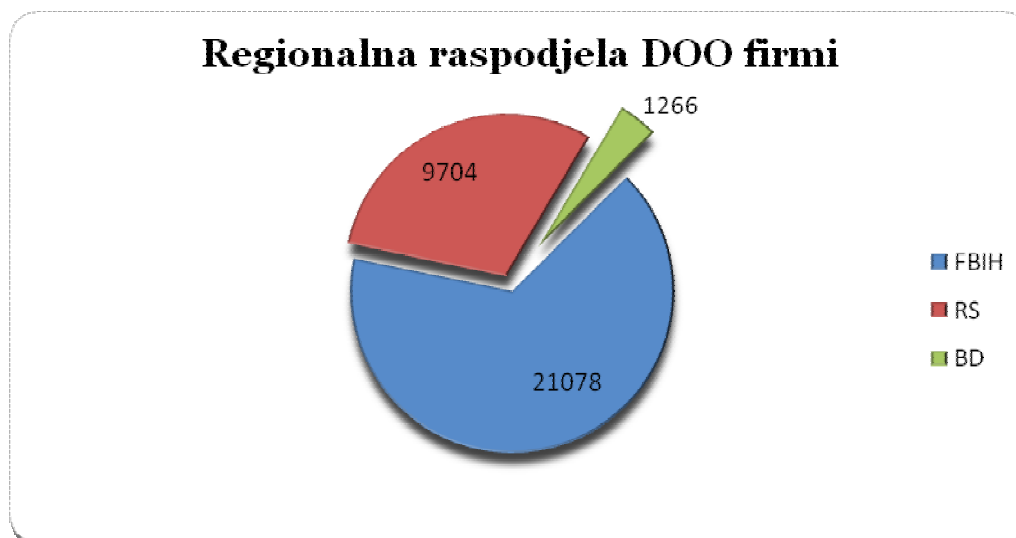
FBiH: 84 633
RS: 56 089
DB: 4 527



Svakako, među svim firmama, najzanimljivije je učešće onih sa *doo* značajkom.

Brojnost *doo* firmi:

FBiH: 21 078
RS: 9 704
BD: 1 266



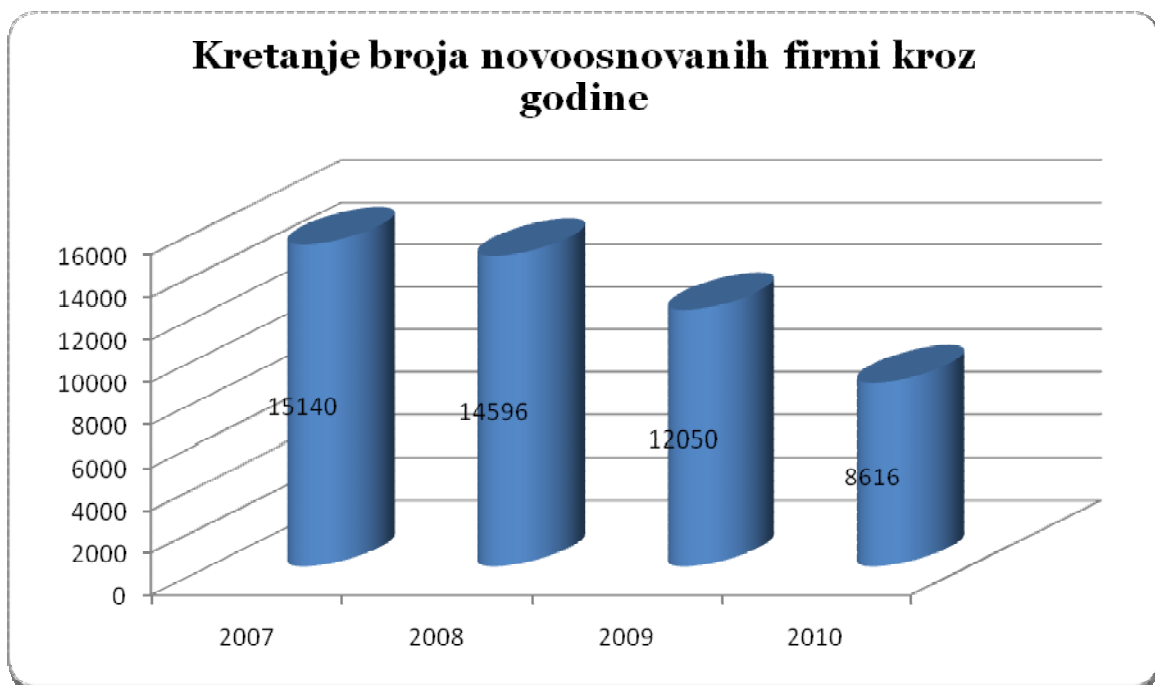
2. Broj novoosnovanih firmi BiH

Sagledavajući kretanje broja novoosnovanih firmi kroz godine primjetan je konstantan pad. Uporište pozitivnih i negativnih strana ovakvog trenda, kao i same uzroke, moguće je potražiti u mnogim ekonomskim kretanjima koja su obilježila obuhvaćeni period. Zasićenosti tržišta, utjecaju ekonomske krize kao i u pad ekonomske moći pojedinaca koji bi se odvažili na pokretanje biznisa svakako su samo neki od uzroka.

Kretanje broja novoosnovanih firmi u BiH kroz godine:

2007.	15 140
2008.	14 596
2009.	12 050
2010.	8 616

(do oktobra 2010)



3. Broj zaposlenih RS-FBIH

Prema podacima Agencije za statistiku BiH, u januaru 2010. broj zaposlenih u pravnim osobama BiH iznosio je 701 431, i u odnosu na decembar 2009. broj zaposlenih u pravnim osobama povećao se za 2,2%.

U nastavku je komparacija ukupnog broja uposlenih u par interesnih djelatnosti sa brojem uposlenih u TOP 100 firmi tih djelatnosti, sa razdvojenim pregledom RS-FBiH.

Podatak BHAS za januar 2010. Godine:

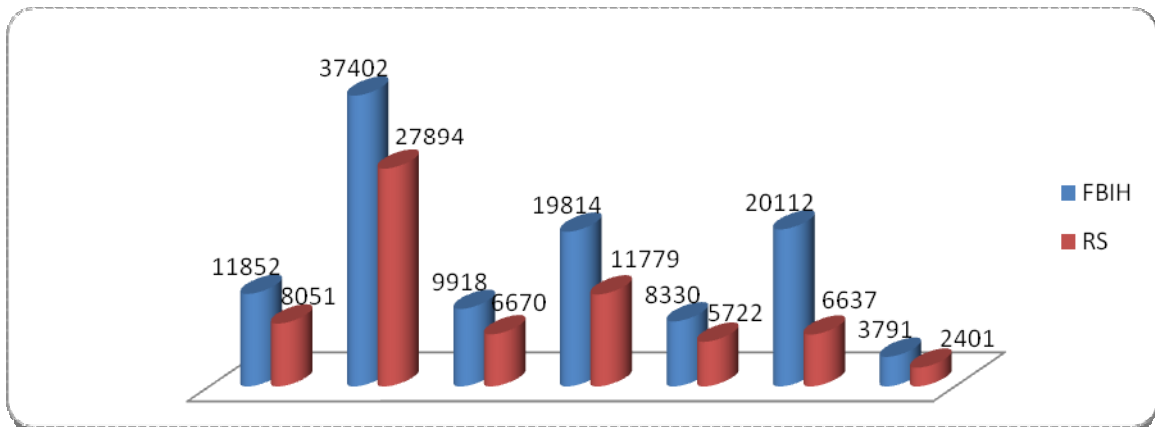
Ukupan broj uposlenih u građevinarstvu:	42 959
Ukupan broj uposlenih u prijevozu, skladištenju i komunikacijama:	44 858

Učešće TOP 100 firmi po navedenim djelatnostima:

	FBIH	RS
Građevinarstvo	11 852 (oko 27,58%)	8 051 (oko 18,74%)
Prijevoz, skladištenje i komunikacije	19 814 (oko 44,17%)	11 779 (oko 26,25%)

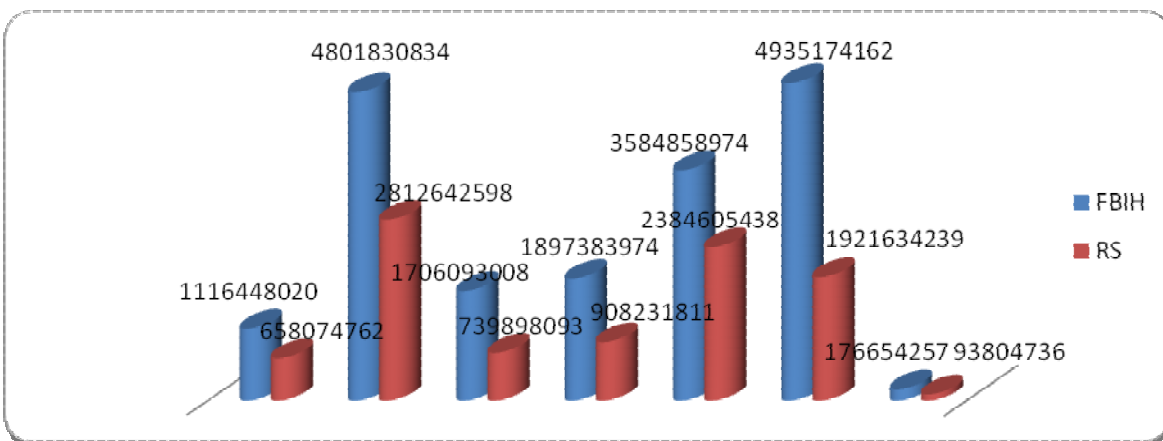
Omjer broja zaposlenih po još nekoliko djelatnosti TOP 100 firmi RS-FBiH:

	FBIH	RS
Proizvodnja neprehrambenih proizvoda	37 402	27 894
Proizvodnja prehrambenih proizvoda	9 918	6 670
Trgovina naprehrambenim proizvodima	8 330	5 722
Trgovina prehrambenim proizvodima	20 112	6 637
Ugostiteljstvo	3 791	2 401



Omjer prometa u istim djelatnostima TOP 100 firmi RS-FBiH:

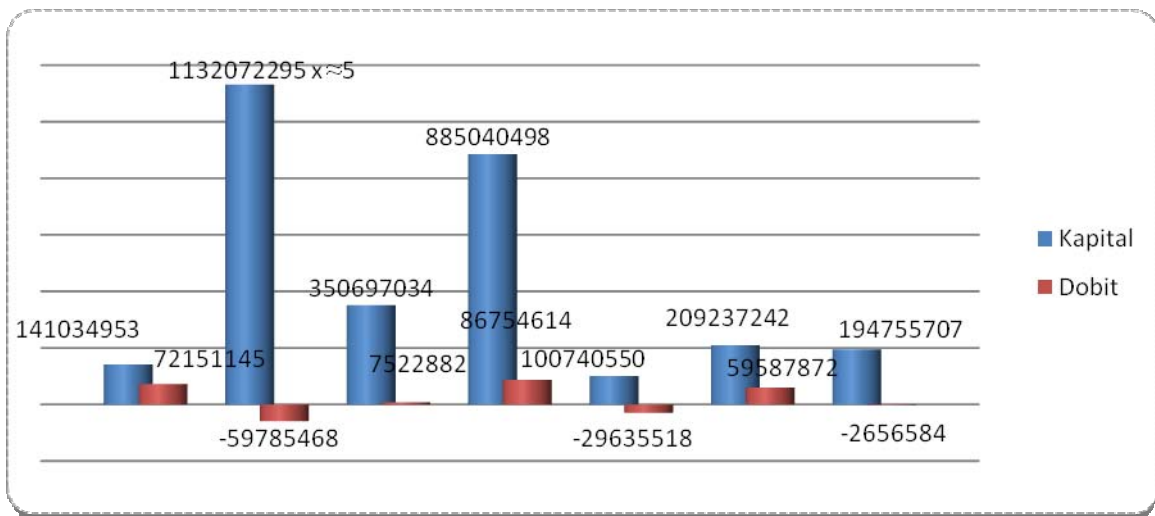
	FBIH	RS
Građevinarstvo	1 116 448 020	658 074 762
Proizvodnja neprehrambenih proizvoda	4 801 830 834	2 812 642 598
Proizvodnja prehrambenih proizvoda	1 706 093 008	739 898 093
Prijevoz, skladištenje i komunikacije	1 897 383 974	908 231 811
Trgovina naprehrambenim proizvodima	3 584 858 974	2 384 605 438
Trgovina prehrambenim proizvodima	4 935 174 162	1 921 634 239
Ugostiteljstvo	176 654 257	93 804 736



4. Ukupna vrijednost kapitala i dobiti RS i FBiH

Omjer zbira kapitala i dobiti TOP 100 firmi po odabranim djelatnostima – RS

	Kapital	Dobit
Građevinarstvo	141 034 953	72 151 145
Proizvodnja neprehrambenih proizvoda	5 660 361 477	- 59 785 468
Proizvodnja prehrambenih proizvoda	350 697 034	7 522 882
Prijevoz, skladištenje i komunikacije	885 040 498	86 754 614
Trgovina naprehrambenim proizvodima	100 740 550	- 29 635 518
Trgovina prehrambenim proizvodima	209 237 242	59 587 872
Ugostiteljstvo	194 755 707	- 2 656 584



Omjer zbira kapitala i dobiti TOP 100 firmi po odabranim djelatnostima – FBiH

	Kapital	Dobit
Građevinarstvo	1 395 511 184	37 660 037
Proizvodnja neprehrambenih proizvoda	5 114 175 538	- 65 474 114
Proizvodnja prehrambenih proizvoda	1 004 841 367	105 993 088
Prijevoz, skladištenje i komunikacije	2 597 787 378	118 425 808
Trgovina naprehrambenim proizvodima	362 288 191	35 706 863
Trgovina prehrambenim proizvodima	349 704 571	116 794 731
Ugostiteljstvo	330 732 140	11 470 140

